

Показатель / Номер графы	2	3	3а	3б	4	4а	4б	5	5а	5б	6	7	8	9	10
АКТИВ	350	3 438 558,34	3 438 558,34	-	83 774 747,15	83 774 747,15	-	30 900,35	30 900,35	-	87 244 205,84	2 229 894,20	83 364 748,21	51 867,08	85 646 509,49
ПАССИВ	700	3 438 558,34	3 438 558,34	-	83 774 747,15	83 774 747,15	-	30 900,35	30 900,35	-	87 244 205,84	2 229 894,20	83 364 748,21	51 867,08	85 646 509,49
ОТКЛОНЕНИЕ		-	-	-	-	-	-	-	-	-	-	-	-	-	-

**БАЛАНС  
ГОСУДАРСТВЕННОГО (МУНИЦИПАЛЬНОГО) УЧРЕЖДЕНИЯ**

на «01» января 2023 г.

МБОУ "Заречномедвская СОШ"

Управление образования и Архивов Администрации Дебёского района

Учреждение  
Обособленное подразделение  
Учредитель  
Наименование органа,  
осуществляющего  
полномочия учредителя  
Периодичность: годовая  
Единица измерения: руб.

Форма по ОКУД	КОДЫ
Дата	0503730
по ОКВЭД	01.01.2023
по ОКТО	09.20.2
ИНН	43044960
по ОКТМО	180703040
по ОКПО	94514000
ИНН	
Глава по БК	268
по ОКЕИ	383

АКТИВ	Код строки	На начало года									На конец отчетного периода					
		деятельность с целевыми средствами			деятельность по государственному заданию			приносящая доход деятельность			итого	деятельность с целевыми средствами	деятельность по государственному заданию	приносящая доход деятельность	итого	
		всего	остаток на начало года	исправление ошибок прошлых лет	всего	остаток на начало года	исправление ошибок прошлых лет	всего	остаток на начало года	исправление ошибок прошлых лет						
1	2	3	3а	3б	4	4а	4б	5	5а	5б	6	7	8	9	10	
<b>I. Нефинансовые активы</b>																
Основные средства (балансовая стоимость, 010100000) *	010	-	-	-	87 226 978,51	87 226 978,51	-	194 053,48	194 053,48	-	87 421 031,99	-	87 406 419,13	226 933,48	87 635 352,61	
Уменьшение стоимости основных средств**, всего*	020	-	-	-	30 898 350,49	30 898 350,49	-	194 053,48	194 053,48	-	31 092 403,97	-	36 442 631,18	226 933,48	36 669 564,66	
из них:																
амортизация основных средств*	021	-	-	-	30 898 350,49	30 898 350,49	-	194 053,48	194 053,48	-	31 092 403,97	-	36 442 631,18	226 933,48	36 669 564,66	
Основные средства (остаточная стоимость, стр. 010 - стр. 020)	030	-	-	-	56 328 628,02	56 328 628,02	-	-	-	-	56 328 628,02	-	50 963 787,95	-	50 963 787,95	
Нематериальные активы (балансовая стоимость, 010200000)*	040	-	-	-	-	-	-	-	-	-	-	-	-	-	-	
Уменьшение стоимости нематериальных активов**, всего*	050	-	-	-	-	-	-	-	-	-	-	-	-	-	-	
из них:																
амортизация нематериальных активов*	051	-	-	-	-	-	-	-	-	-	-	-	-	-	-	
Нематериальные активы*** (остаточная стоимость, стр. 040 - стр. 050)	060	-	-	-	-	-	-	-	-	-	-	-	-	-	-	
Непризванные активы (010300000)** (остаточная стоимость)	070	-	-	-	10 179 690,02	10 179 690,02	-	-	-	-	10 179 690,02	-	10 331 652,00	-	10 331 652,00	
Материальные запасы (010500000)** (остаточная стоимость), всего	080	293 178,47	293 178,47	-	391 927,63	391 927,63	-	30 900,35	30 900,35	-	716 006,45	394,20	585 149,79	51 867,08	637 411,07	
из них:																
внеоборотные	081	-	-	-	-	-	-	-	-	-	-	-	-	-	-	
Права пользования активами (011100000)** (остаточная стоимость), всего	100	-	-	-	-	-	-	-	-	-	-	-	-	-	-	
из них:																
долгосрочные	101	-	-	-	-	-	-	-	-	-	-	-	-	-	-	
Вложения в нефинансовые активы (010600000)	120	-	-	-	-	-	-	-	-	-	-	-	-	-	-	
из них:																
внеоборотные	121	-	-	-	-	-	-	-	-	-	-	-	-	-	-	
Нефинансовые активы в пути (010700000)	130	-	-	-	-	-	-	-	-	-	-	-	-	-	-	
Затраты на изготовление готовой продукции, выполнение работ, услуг (010900000)	150	-	-	-	-	-	-	-	-	-	-	-	-	-	-	
Расходы будущих периодов (040150000)	160	-	-	-	-	-	-	-	-	-	-	-	-	-	-	
Итого по разделу I (стр. 030 + стр. 060 + стр. 070 + стр. 080 + стр. 100 + стр. 120 + стр. 130 + стр. 150 + стр. 160)	190	293 178,47	293 178,47	-	66 900 245,67	66 900 245,67	-	30 900,35	30 900,35	-	67 224 324,49	394,20	61 882 589,74	51 867,08	61 934 851,02	
<b>II. Финансовые активы</b>																
Денежные средства учреждения (020100000), всего	200	-	-	-	-	-	-	-	-	-	-	-	-	-	-	
в том числе:																
на лицевых счетах учреждения в органе казначейства (020110000)	201	-	-	-	-	-	-	-	-	-	-	-	-	-	-	
в кредитной организации (020120000), всего	203	-	-	-	-	-	-	-	-	-	-	-	-	-	-	
из них:																
на депозитах (020122000), всего	204	-	-	-	-	-	-	-	-	-	-	-	-	-	-	
из них:																
долгосрочные	205	-	-	-	-	-	-	-	-	-	-	-	-	-	-	
в иностранной валюте (020127000)	206	-	-	-	-	-	-	-	-	-	-	-	-	-	-	
в кассе учреждения (020130000)	207	-	-	-	-	-	-	-	-	-	-	-	-	-	-	
Финансовые вложения (020400000), всего	240	-	-	-	-	-	-	-	-	-	-	-	-	-	-	
из них:																
долгосрочные	241	-	-	-	-	-	-	-	-	-	-	-	-	-	-	
Дебиторская задолженность по доходам (020500000, 020900000), всего	250	2 399 500,00	2 399 500,00	-	16 838 100,00	16 838 100,00	-	-	-	-	19 237 600,00	2 229 500,00	21 454 950,00	-	23 684 450,00	
из них:																
долгосрочная	251	-	-	-	-	-	-	-	-	-	-	-	-	-	-	
Дебиторская задолженность по выплатам (020600000, 020800000, 303000000), всего	260	745 879,87	745 879,87	-	36 401,48	36 401,48	-	-	-	-	782 281,35	27 208,47	-	27 208,47		
из них:																
долгосрочная	261	-	-	-	-	-	-	-	-	-	-	-	-	-	-	
Расчеты по займам (ссудам) (020700000), всего	270	-	-	-	-	-	-	-	-	-	-	-	-	-	-	
из них:																
долгосрочные	271	-	-	-	-	-	-	-	-	-	-	-	-	-	-	
Прочие расчеты с дебиторами (021000000), всего	280	-	-	-	-	-	-	-	-	-	-	-	-	-	-	
из них:																
расчеты по налоговым вычетам по НДС (021010000)	282	-	-	-	-	-	-	-	-	-	-	-	-	-	-	
Вложения в финансовые активы (021500000), всего	290	-	-	-	-	-	-	-	-	-	-	-	-	-	-	
Итого по разделу II (стр. 200 + стр. 240 + стр. 250 + стр. 260 + стр. 270 + стр. 280 + стр. 290)	340	3 145 379,87	3 145 379,87	-	16 874 501,48	16 874 501,48	-	-	-	-	20 019 881,35	2 229 500,00	21 462 158,47	-	23 711 658,47	
БАЛАНС (стр. 190 + стр. 340)	350	3 438 558,34	3 438 558,34	-	83 774 747,15	83 774 747,15	-	30 900,35	30 900,35	-	87 244 205,84	2 229 894,20	83 364 748,21	51 867,08	85 646 509,49	


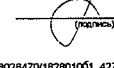
ПАССИВ	Код строки	На начало года									На конец отчетного периода				
		деятельность с целевыми средствами			деятельность по государственному заданию			приносящая доход деятельность			итого	деятельность с целевыми средствами	деятельность по государственному заданию	приносящая доход деятельность	итого
		всего	остаток на начало года	исправление ошибок прошлых лет	всего	остаток на начало года	исправление ошибок прошлых лет	всего	остаток на начало года	исправление ошибок прошлых лет					
1	2	3	3а	3б	4	4а	4б	5	5а	5б	6	7	8	9	10
<b>III. Обязательства</b>															
Расчеты с кредиторами по долговым обязательствам (030100000), всего	400	-	-	-	-	-	-	-	-	-	-	-	-	-	-
из них:															
допосрочные	401	-	-	-	-	-	-	-	-	-	-	-	-	-	-
Кредиторская задолженность по выплатам (030200000, 020800000, 030402000, 030403000), всего	410	53 962,48	53 962,48	-	229 383,75	229 383,75	-	123 705,56	123 705,56	-	407 051,79	56 096,48	421 314,12	64 116,84	541 527,44
из них:															
допосрочная	411	-	-	-	-	-	-	-	-	-	-	-	-	-	-
Расчеты по платежам в бюджеты (030300000)	420	-	-	-	-	-	-	-	-	-	-	13 515,40	361 137,43	-	374 652,83
Иные расчеты, всего	430	-	-	-	-	-	-	-	-	-	-	-	-	-	-
в том числе:															
расчеты по средствам, полученным во временное распоряжение (030401000)	431	X	X	X	X	X	X	-	-	-	-	X	X	-	-
внутригосударственные расчеты (030404000)	432	-	-	-	-	-	-	-	-	-	-	-	-	-	-
расчеты с прочими кредиторами (030406000)	433	-	-	-	-	-	-	-	-	-	-	-	-	-	-
расчеты по налоговым вычетам по НДС (021010000)	434	-	-	-	-	-	-	-	-	-	-	-	-	-	-
Кредиторская задолженность по доходам (020500000, 020900000), всего	470	-	-	-	-	-	-	2 665,59	2 665,59	-	2 665,59	-	-	2 662,73	2 662,73
из них:															
допосрочная	471	-	-	-	-	-	-	-	-	-	-	-	-	-	-
Расчеты с учредителем (021006000)	480	-	-	-	91 712 049,19	91 712 049,19	-	-	-	-	91 712 049,19	-	91 310 394,17	-	91 310 394,17
Доходы будущих периодов (040140000)	510	2 399 500,00	2 399 500,00	-	16 838 100,00	16 838 100,00	-	-	-	-	19 237 600,00	2 229 500,00	21 454 950,00	-	23 684 450,00
Резервы предстоящих расходов (040160000)	520	-	-	-	2 361 928,83	2 361 928,83	-	-	-	-	2 361 928,83	-	2 819 768,56	-	2 819 768,56
<b>Итого по разделу III</b> (стр. 400 + стр. 410 + стр. 420 + стр. 430 + стр. 470 + стр. 480 + стр. 510 + стр. 520)	<b>550</b>	<b>2 453 462,48</b>	<b>2 453 462,48</b>	<b>-</b>	<b>111 141 461,77</b>	<b>111 141 461,77</b>	<b>-</b>	<b>126 371,15</b>	<b>126 371,15</b>	<b>-</b>	<b>113 721 295,40</b>	<b>2 299 111,88</b>	<b>116 367 564,28</b>	<b>68 769,57</b>	<b>118 733 445,73</b>
<b>IV. Финансовый результат</b>															
Финансовый результат экономического субъекта	570	965 095,86	965 095,86	-	-27 366 714,62	-27 366 714,62	-	-95 470,80	-95 470,80	-	-26 477 089,56	-69 217,68	-33 002 816,07	-14 902,49	-33 086 936,24
<b>БАЛАНС (стр. 550 + стр. 570)</b>	<b>700</b>	<b>3 438 558,34</b>	<b>3 438 558,34</b>	<b>-</b>	<b>83 774 747,15</b>	<b>83 774 747,15</b>	<b>-</b>	<b>30 900,35</b>	<b>30 900,35</b>	<b>-</b>	<b>87 244 205,84</b>	<b>2 229 894,20</b>	<b>83 364 748,21</b>	<b>51 867,06</b>	<b>85 646 508,49</b>

\* Данные по этим строкам в валюту баланса не входят.



\*\* Данные по этим строкам приводятся с учетом амортизации и (или) обесценения нефинансовых активов.


**СПРАВКА**  
о наличии имущества и обязательств на забалансовых счетах

Номер забалансового счета	Наименование забалансового счета, показателя	Код строки	На начало года				На конец отчетного периода			
			деятельность с целевыми средствами	деятельность по государственному заданию	приносящая доход деятельность	итого	деятельность с целевыми средствами	деятельность по государственному заданию	приносящая доход деятельность	итого
1	2	3	4	5	6	7	8	9	10	11
01	Имущество, полученное в пользование	010	-	-	-	-	-	-	-	-
02	Материальные ценности на хранении	020	-	-	-	-	-	-	-	-
03	Бланки строгой отчетности	030	-	12,00	-	12,00	-	25,00	-	25,00
04	Сомнительная задолженность, всего	040	-	-	-	-	-	-	-	-
	в том числе:									
		041	-	-	-	-	-	-	-	-
		042	-	-	-	-	-	-	-	-
		043	-	-	-	-	-	-	-	-
		044	-	-	-	-	-	-	-	-
		045	-	-	-	-	-	-	-	-
		046	-	-	-	-	-	-	-	-
		047	-	-	-	-	-	-	-	-
		048	-	-	-	-	-	-	-	-
		049	-	-	-	-	-	-	-	-
05	Материальные ценности, оплаченные по централизованному снабжению	050	-	-	-	-	-	-	-	-
06	Задолженность учащихся и студентов за невозвращенные материальные ценности	060	-	-	-	-	-	-	-	-
07	Награды, призы, кубки и ценные подарки, сувениры	070	-	-	-	-	-	-	-	-
08	Путевки неоплаченные	080	-	-	-	-	-	-	-	-
09	Запасные части к транспортным средствам, выданные взамен изношенных	090	-	-	-	-	-	-	-	-
10	Обеспечение исполнения обязательств, всего	100	-	-	-	-	-	-	-	-
	в том числе:									
	заклад	101	-	-	-	-	-	-	-	-
	залог	102	-	-	-	-	-	-	-	-
	банковская гарантия	103	-	-	-	-	-	-	-	-
	поручительство	104	-	-	-	-	-	-	-	-
	иное обеспечение	105	-	-	-	-	-	-	-	-
12	Спецоборудование для выполнения научно-исследовательских работ по договорам с заказчиками	120	-	-	-	-	-	-	-	-
13	Экспериментальные устройства	130	-	-	-	-	-	-	-	-
15	Расчетные документы, не оплаченные в срок из-за отсутствия средств на счете государственного (муниципального) учреждения	150	-	-	-	-	-	-	-	-
16	Переплаты пенсий и пособий вследствие неправильного применения законодательства пенсиях и пособиях, счетных ошибок	160	-	-	-	-	-	-	-	-
17	Поступления денежных средств, всего	170	-	-	-	-	5 264 151,18	22 972 774,78	713 522,27	28 950 448,23
	в том числе:									
	доходы	171	-	-	-	-	5 264 151,18	22 972 774,78	713 522,27	28 950 448,23
	расходы	172	-	-	-	-	-	-	-	-
	источники финансирования дефицита бюджета	173	-	-	-	-	-	-	-	-
18	Выбытия денежных средств, всего	180	-	-	-	-	5 264 151,18	22 972 774,78	713 522,27	28 950 448,23
	в том числе:									
	доходы	181	-	-	-	-	-	-	-	-
	расходы	182	-	-	-	-	5 264 151,18	22 972 774,78	713 522,27	28 950 448,23
	источники финансирования дефицита бюджета	183	-	-	-	-	-	-	-	-
20	Задолженность, не востребованная кредиторами, всего	200	-	-	-	-	-	-	-	-
	в том числе:									
		201	-	-	-	-	-	-	-	-
		202	-	-	-	-	-	-	-	-
		203	-	-	-	-	-	-	-	-
		204	-	-	-	-	-	-	-	-
		205	-	-	-	-	-	-	-	-
		206	-	-	-	-	-	-	-	-
		207	-	-	-	-	-	-	-	-
		208	-	-	-	-	-	-	-	-
		209	-	-	-	-	-	-	-	-
21	Основные средства в эксплуатации	210	-	1 671 820,97	135 086,02	1 806 906,99	-	2 128 090,97	142 296,02	2 270 386,99
22	Материальные ценности, полученные по централизованному снабжению	220	-	-	-	-	-	-	-	-
23	Периодические издания для пользования	230	-	-	-	-	-	-	-	-
24	Нефинансовые активы, переданные в доверительное управление	240	-	-	-	-	-	-	-	-
25	Имущество, переданное в возмездное пользование (аренду)	250	-	-	-	-	-	-	-	-
26	Имущество, переданное в безвозмездное пользование	260	-	164 158,25	-	164 158,25	-	164 158,25	-	164 158,25
27	Материальные ценности, выданные в личное пользование работникам (сотрудникам)	270	-	-	-	-	-	-	-	-
30	Расчеты по исполнению денежных обязательств через третьих лиц	290	-	-	-	-	-	-	-	-
31	Акции по номинальной стоимости	300	-	-	-	-	-	-	-	-
38	Сметная стоимость создания (реконструкции) объекта концессии	310	-	-	-	-	-	-	-	-
39	Доходы от инвестиций на создание и (или) реконструкцию объекта концессии	320	-	-	-	-	-	-	-	-
40	Финансовые активы в управляющих компаниях	330	-	-	-	-	-	-	-	-
45	Доходы и расходы по долгосрочным договорам строительного подряда	350	-	-	-	-	-	-	-	-

Руководитель  Л.Я. Владыкина (расшифровка подписи)      Главный бухгалтер  М.Л. Жданова (расшифровка подписи)

Централизованная бухгалтерия      МКУ "ЦБ", 1161832075239, 1828028470182801061, 427060, УР, С. Лебёскин, ул. Советская, д. 88  
(наименование, ОГРН, ИНН, КПП, местонахождение)

Руководитель (уполномоченное лицо)       Руководитель (расшифровка подписи)  Главытсوخ Марина Валерьевна (расшифровка подписи)

Исполнитель      Главный бухгалтер  Жданова Марина Леонидовна      8 (34151) 4-10-30 (расшифровка подписи) (телефон, e-mail)

